



das einzelstück




DEIN  
*winter*  
BLÜTEN  
DIY



ALLES WAS DU  
JETZT NOCH  
BRAUCHST IST  
BASTELLAUNE,  
EINEN  
YOGHURTBECHER  
ODER EINEN  
ÜBERTOPF UND  
EINE DRAHTSCHERE



DEIN  
*winter*  
BLÜTEN  
DIY



# winter BLÜTE DIY

ÖFFNE DIE  
DRAHTROLLE UND  
LEG SIE AUF DEN  
FUSSBODEN SODAS D  
U LOCKER W  
ICKELN KANNST

NIMM DEN DRAHT  
UND WICKLE IHN  
ETWA 40 MAL UM  
DEN  
JOGHURTBECHER.

NIMM DEN  
GESAMTEN  
DRAHTBÜNDEL UND  
STÜLPE IHN  
VORSICHTIG VOM  
JOGHURTBECHER  
HERUNTER.





DRÜCKE DEN  
DRAHTKREIS IN DER  
MITTE ZUSAMMEN  
UND BINDE DAS  
STÜCK IN DER MITTE  
FEST MIT DRAHT  
ZUSAMMEN.

(LASS DIESEN  
DRAHT ETWAS  
LÄNGER FU SPÄTER  
ZUM AUFHÄNGEN)




SCHNEIDE MIT EINER  
SCHARFEN  
DRAHTSCHERE DIE  
BEIDEN ENDEN DER  
DRAHTSCHLEIFE AUF.



UND SPREIZE DEN  
GEAMTEN DRAHT ZU  
BEIDEN SEITEN AUF

BIEGE IHN MIT DEN  
HÄNDEN IN DIE  
PASSENDE FORM UND  
KLEBE IM  
ANSCHLUSS DEINE  
DEKO IN DIE MITTE



NUN KANNST DU DIE  
BLÜTE AUFHÄNGEN  
ODER AN DEM  
DRAHTSTIEL  
BEFESTIGEN

*das einzelstück*



VIELEN DANK FÜR DEINE  
BESTELLUNG

DEINE UNTERSTÜTZUNG  
BEDEUTET UNS VIEL.  
LOKALE UNTERNEHMEN  
SIND DAS RÜCKGRAT  
UNSERER GEMEINSCHAFT  
UND DEINE ENTSCHEIDUNG,  
BEI IHNEN EINZUKAUFEN,  
TRÄGT DAZU BEI,  
ARBEITSPLÄTZE ZU  
ERHALTEN UND DIE LOKALE  
WIRTSCHAFT ZU STÄRKEN.  
DARÜBER HINAUS BIETEN  
LOKALE UNTERNEHMEN  
EINZIGARTIGE PRODUKTE  
UND DIENSTLEISTUNGEN AN,  
DIE DU IN GROSSEN KETTEN N  
ICHT FINDEN KANNST. D  
EINE UNTERSTÜTZUNG H  
ILFT IHNEN, WEITERHIN I  
HRE EINZIGARTIGEN A  
NGEBOTE ANZUBIETEN U  
ND DIE VIELFALT IN DER G  
ESCHÄFTSWELT A  
UFRECHTZUERHALTEN. V  
IELEN DANK!

*das einzelstück*

MIT DIESER BOX KANNST DU  
HÄNGEBLÜTEN  
BLÜTEN AM STIEL UND  
MINIBÄUME GESTALTEN

MEHR  
*Inspiration*  
AUF  
INSTAGRAM